
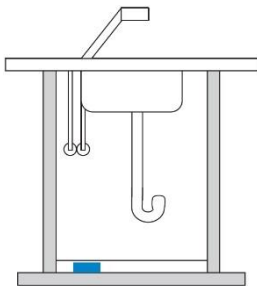


Wartung Wassermeldesystem


Durch den Alterungsprozess der Sanitäranlage kann es zu schleichenden Wasserschäden führen. Aus diesem Grund wurde hinter jedem Spülbecken ein Wassermelder platziert.



Bereits bei kleinen Wassermengen meldet der batteriebetriebene Melder sich mit einem akustischen Alarm. Er meldet sich auch, wenn einen Batteriewechsel erforderlich ist.

Wasseralarm: Ein wiederholter Signalton im Intervall von 2 Sekunden macht auf feuchten Boden oder Wasser aufmerksam.

Batterie leer: Das Gerät macht jede Minute mit 8 kurzen, knarrenden Tönen (im Intervall von 2 Sekunden, während mindestens 4 Wochen) darauf aufmerksam, dass die Batterie gewechselt werden muss.



1. Zwei Kreuzschrauben
(kleiner Kreuzschraubenzieher)
auf der Rückseite entfernen.

2. Batterie 9V auswechseln.
Kurzer Signalton erscheint nach
Anschluss der neuen Batterie.



- Unterer Teil muss am Boden sein
- Generell alle 3 Jahre die Batterie austauschen
- Bitte informieren Sie uns falls kein Melder vorhanden ist
- Bitte spannen Sie beim Melder eine Schnur ein, damit dieser besser gefunden werden kann
- Wir weisen in diesem Zusammenhang auf die Sorgfalts- und Meldepflicht hin

Nachtrag: Neue Modelle haben nur noch einen Steckdeckel ohne Schrauben.